

WUAP World Championships 2017 October 17th - 22nd,
Praha - Czech Republic
 Arena Sparta Podvinný mlýn, Kovanecká 2405/27, 190 00 Praha 9,
 Česká republika, 21.10.2017

Absolutní pořadí in total










Men

Pl.	Lifter / BY / BW / Lot	Nation	SQ	BP	DL	Total	R+MC	Prognose	PC	D
1.	GOGOLIDZE Giorgi / 1988 / 140,0 / 5	GEO	380	212,5	345	937,5	787,5000	787,5000 / 1		O
2.	NEMANJA Tasic / 1990 / 122,2 / 8	AUT	335	222,5	315	872,5	751,2225	751,2225 / 2		O
3.	FOLPRECHT Petr / 1985 / 108,1 / 10	CZE	330	180	330	840	747,2640	747,2640 / 3		O
4.	STOPAR Simon / 1984 / 82,4 / 5	SLO	283 ^{WR}	155	275 ^{WR}	713	734,2474	734,2474 / 4		O
5.	ONDRIČKO Radovan / 1990 / 121,4 / 1	SVK	350 ^{WR}	195	300	845	728,3900	728,3900 / 5		O
6.	OPALIC Nihad / 1985 / 140,0 / 11	AUT	315	205	342,5	862,5	724,5000	724,5000 / 6		O
7.	LIPTÁK Marek / 1978 / 122,6 / 1	SVK	300 ^{WR}	225 ^{WR}	315 ^{WR}	840	722,9040	722,9040 / 7		S
8.	TUMPEK Róbert / 1993 / 97,2 / 2	HUN	305 ^{WR}	170	305	780	722,4360	722,4360 / 8		O
9.	PAWLIK Sebastian / 1992 / 107,3 / 7	POL	300	210	290	800	713,4400	713,4400 / 9		O
10.	ENGEL Marvin / 1992 / 88,9 / 7	GER	250	180	300	730	713,0640	713,0640 / 10		O
11.	SZABÓ Balázs / 1988 / 99,8 / 3	HUN	290	170	317,5	777,5	712,0345	712,0345 / 11		O
12.	NAVARA Patrik / 1991 / 109,8 / 2	CZE	290	205	307,5	802,5	710,2125	710,2125 / 12		O
13.	MATUŠINEC Lukáš / 1993 / 109,0 / 3	CZE	312,5	170	310	792,5	702,9475	702,9475 / 13		O
14.	LIPKA Łukasz / 1992 / 108,5 / 5	POL	305	170	310	785	697,8650	697,8650 / 14		O
15.	MITERA Andrzej / 1987 / 99,4 / 8	POL	285	190	285	760	697,2240	697,2240 / 15		O
16.	HELWIG Marcin / 1987 / 81,6 / 8	POL	232,5	167,5	265	665	690,1370	690,1370 / 16		O
17.	KLIMO Peter / 1985 / 89,7 / 9	SVK	286 ^{WR}	150	265	701	680,2504	680,2504 / 17		O
18.	STÖWESANDT Lars / 1979 / 103,5 / 9	GER	250	202,5 ^{WR}	295 ^{WR}	747,5	674,9925	674,9925 / 18		S
19.	HICKEY Austin / 1980 / 99,3 / 4	IRL	275 ^{WR}	185 ^{WR}	270	730	669,9940	669,9940 / 19		S
20.	ŠVEJDA Jaroslav / 1979 / 143,6 / 9	CZE	300 ^{WR}	190 ^{WR}	310 ^{WR}	800	669,6000	669,6000 / 20		S
21.	FLECKENSTEIN Jan / 1992 / 106,1 / 11	GER	260	207,5	275	742,5	664,2405	664,2405 / 21		O
22.	WÓJCIK Rafat / 1987 / 111,2 / 2	POL	275	172,5	300	747,5	658,6970	658,6970 / 22		O
23.	GÖTZ Heiko / 1978 / 125,2 / 10	GER	288 ^{WR}	220 ^{WR}	260	768	658,3296	658,3296 / 23		S
24.	ROTAR Martin / 1992 / 66,8 / 9	SLO	190	125	210	525	656,6700	656,6700 / 24		O
25.	GRILLMEIER Andreas / 1988 / 104,1 / 8	GER	250	177,5	270	697,5	628,1685	628,1685 / 25		O
26.	ELSNIC Bohumil / 1987 / 99,8 / 10	CZE	230	170	265	665	609,0070	609,0070 / 26		O
27.	KÉRI Marek / 1993 / 80,2 / 12	SVK	207,5	125	242,5	575	604,6700	604,6700 / 27		O
28.	KRAUSE Daniel / 1992 / 65,2 / 13	GER	150	107,5	212,5 ^{CR}	470	604,0440	604,0440 / 28		O
29.	BECHERER Michael / 1977 / 123,1 / 4	GER	265	165	250	680	584,8000	584,8000 / 29		S
30.	KRAUS Pavel / 1989 / 89,2 / 1	CZE	205	150	245	600	584,6400	584,6400 / 30		O
31.	BARNET Juraj / 1981 / 86,8 / 5	SVK	200	160	225	585	580,0860	580,0860 / 31		S
32.	WIERZBICKI Adrian / 1993 / 71,5 / 1	POL	170	117,5	205	492,5	576,2250	576,2250 / 32		O
33.	BALÁŽIK Pavel / 1979 / 54,9 / 7	SVK	115	85,5 ^{WR}	145	345,5	569,1076	569,1076 / 33		S
34.	FLORIAN Michal / 1985 / 81,5 / 3	CZE	190	130	220	540	561,0600	561,0600 / 34		O
35.	BURANSKÝ Michal / 1980 / 75,5 / 11	SVK	165	120	220	505	560,5500	560,5500 / 35		S
36.	THIEDE Christian / 1983 / 99,0 / 6	GER	220	165	220	605	555,9950	555,9950 / 36		O
37.	SIERADZKI Damian / 1989 / 115,7 / 7	POL	210	165	260	635	553,2120	553,2120 / 37		O
38.	JÄHNEL Michel / 1992 / 121,3 / 12	GER	230	157,5	250	637,5	549,5250	549,5250 / 38		O

PowerLIVE! - Absolutní pořadí in total

39.	SCHMIDT Stefan / 1981 / 147,9 / 4	 GER	255	152,5	250	657,5	547,3030	547,3030 / 39		S
40.	KARWAŃSKI Przemysław / 1980 / 113,9 / 6	 POL	210	150	260	620	542,5000	542,5000 / 40		S
41.	FIEDLER René / 1982 / 133,0 / 13	 GER	240	150	245	635	538,4800	538,4800 / 41		S
42.	BUZINKAY Viliam / 1986 / 82,3 / 6	 CZE	180	160	180	520	535,9120	535,9120 / 42		O
43.	BARKOCZI Ján / 1992 / 146,7 / 6	 SVK	240	150	240	630	525,4200	525,4200 / 43		O
44.	STRÁNSKÝ Vladimír / 1991 / 74,8 / 2	 CZE	165	112,5	180	457,5	512,1255	512,1255 / 44		O
45.	CSOMA Péter / 1992 / 79,2 / 4	 HUN	170	95	182,5	447,5	475,9610	475,9610 / 45		O
46.	PICIGA Aleks / 1981 / 75,4 / 15	 SLO	130	105	170	405	450,1980	450,1980 / 46		S
47.	DROLC Matjaž / 1992 / 73,8 / 10	 SLO	125	95	130	350	397,3200	397,3200 / 47		O
-.	HANOL Dániel / 1993 / 88,0 / 11	 HUN	0	0	0	0	0,0000	0,0000 / ?		O
-.	ZELENÝ Jaroslav / 1986 / 126,9 / 3	 CZE	0	0	0	0	0,0000	0,0000 / ?		O
-.	HEGEDÜS Roland / 1986 / 135,1 / 14	 SVK	0	0	0	0	0,0000	0,0000 / ?		O

Nations points (by lifted points)

Pl.	Nation	Total	Reshel	Points
1.	 POL	4 250,0	4 033,5880	4 [4]
2.	 CZE	4 500,0	4 023,6710	11 [10, 1]
3.	 GER	4 155,5	3 942,8391	3 [3]
4.	 SVK	3 891,5	3 885,4080	14 [8, 6]
5.	 SLO	1 993,0	2 238,4354	9 [9]
6.	 HUN	2 005,0	1 910,4315	7 [5, 2]
7.	 AUT	1 735,0	1 475,7225	18 [11, 7]
8.	 GEO	937,5	787,5000	12 [12]
9.	 IRL	730,0	669,9940	-